

# Ako zaznamenať nový štátny vzdelávací program

Do postupného zavádzania nového štátneho vzdelávacieho programu pre základné vzdelávanie (2023) (ďalej len „nový ŠVP“) sa môžu od septembra 2024 zapojiť ďalšie základné školy. Stačí, ak v septembrovom zbere RIS zaznačia, že budú vzdelávať žiakov podľa nového štátneho vzdelávacieho programu. Všetky základné školy, ktoré budú od 1. 9. 2024 implementovať nový ŠVP, vrátane škôl, ktoré svoj záujem už komunikovali ministerstvu alebo NIVaM iným spôsobom, budú musieť túto skutočnosť zaznačiť aj v školskom informačnom systéme (ŠIS) a odoslať do RIS v rámci septembrového zberu údajov.

Základné školy, ktoré vzdelávali podľa nového ŠVP už v školskom roku 2023/2024, zaznačia v šk. roku 2024/2025 odbor nového ŠVP žiakom v prvom a druhom ročníku. V druhom ročníku pokračujú žiaci, ktorí sa vzdelávali podľa nového ŠVP v minulom školskom roku.

Základné školy, ktoré začnú vzdelávať podľa nového ŠVP v školskom roku 2024/2025, vyznačia žiakom odbor nového ŠVP pre prvý ročník.

Škola v 1. ročníku nemôže kombinovať žiakov vzdelávaných podľa nového ŠVP a podľa štátneho vzdelávacieho programu (2015). Všetci žiaci v ročníku musia mať rovnaký odbor.

Akákoľvek škola, aj tá, ktorá to vopred nekomunikovala ministerstvu a/alebo NIVaM, môže začať vyučovať podľa nového ŠVP. V RIS bude na začiatku školského roku 2024/2025 preto pridelený nový odbor všetkým základným školám.

Nový odbor má kód **7921B11**.

Odbor vzdelávania zaznačte na karte triedy a v kartách žiakov.

Ak nový odbor nevidíte v možnostiach výberu v karte triedy a na kartách žiakov, pridajte najskôr nový odbor v Pomocných zoznamoch/číselníkoch do zoznamu odborov pridelených škole.

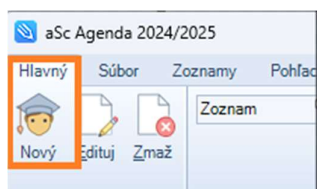
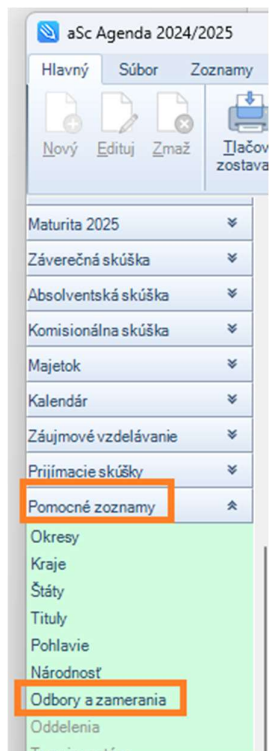
## Evidencia nového ŠVP v aScAgende

Odbor vzdelávania sa eviduje v **karte triedy** a v **karte žiaka**.

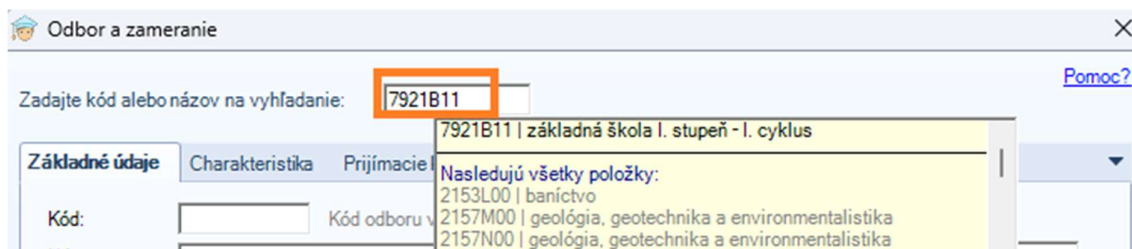
- A. Ak nový odbor nevidíte v možnostiach výberu v karte triedy / karte žiaka, **pridajte nový odbor cez Pomocné zoznamy** (aplikačná aScAgenda) alebo **Číselníky** (aScAgenda Online).
  1. Rozbaľte položku Pomocné zoznamy, vyberte Odbory a zamerania, kliknite na Nový.



**MINISTERSTVO**  
**ŠKOLSTVA, VÝSKUMU,**  
**VÝVOJA A MLÁDEŽE**  
**SLOVENSKEJ REPUBLIKY**



2. V novo otvorenom okne napíšte kód nového odboru do prvej položky v novom okne a kliknite Enter.





**MINISTERSTVO  
ŠKOLSTVA, VÝSKUMU,  
VÝVOJA A MLÁDEŽE  
SLOVENSKEJ REPUBLIKY**

3. Pridajte nový kód do zoznamu odborov pre vašu školu kliknutím na OK.

Odbor - zameranie: 7921 B 11 X

Kód odboru: 7921 B [Pomoc?](#)

**Základné údaje** Charakteristika Prijímacie konanie

Kód:  Kód odboru v zmysle vyhlášky 113/2012 Z.z., t.j. 0000 X

Názov:  Názov alt.:

Kód zamerania:  Kód zamerania na dve miesta 00, 01, a pod.

Zameranie:  Zameranie alt.:

Názov v ženskom rode:  Názov v ženskom rode alt.:

Typ odboru

Studijný odbor

Učebný odbor

Doplňková identifikácia:

Názov a zameranie v alternatívnom jazyku sa používajú na dvojazyčných tlačivách, napr. vysvedčeniach.

Názov v ženskom rode bude na tlačivách automaticky použitý pre študentky resp. učnice (napríklad kuchárka, servírka namiesto kuchár, čašník). Ak nevediete názov v ženskom rode, použije sa názov.

**B. Zaznačte nový odbor v kartách tried**

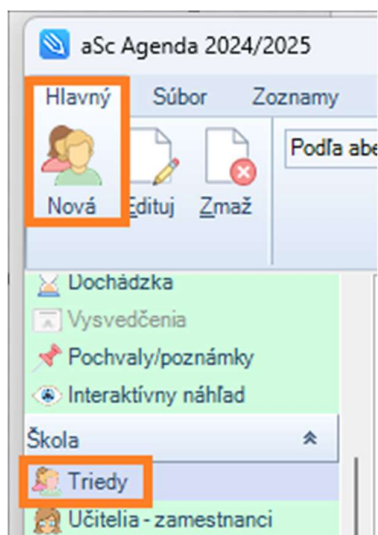
Žiaci sa vzdelávajú podľa nového ŠVP v prvom ročníku v školách, ktoré prijali nový ŠVP v školskom roku 2024/2025.

Žiaci sa vzdelávajú podľa nového ŠVP v prvom a druhom ročníku v školách, ktoré začali vzdelávať podľa nového ŠVP v školskom roku 2023/2024.



**MINISTERSTVO  
ŠKOLSTVA, VÝSKUMU,  
VÝVOJA A MLÁDEŽE  
SLOVENSKEJ REPUBLIKY**

1. Vyberte záložku Triedy a kliknite na Nová



2. V karte triedy vyberte 7921 B 11 v položke Odbor a zameranie, kód nájdete sprístupnený v roletke.

Trieda

Názov: I.A Počet žiakov: 0

Skratka: I.A

Základné údaje Rozšírené údaje Iné

Kód triedy: IA

Ročník:   Osemročné štúdium

Rok dochádzky: Prvý

Odbor a zameranie: 7921 B 11 7921 B 11 základná škola I. stupeň - I. cyklus

Učebný plán:

Forma:  Forma alt.:

Triedny:

Zástupca:

Učebňa:

Typ prospechu: ZŠ 0-1 (od 2009): Slovné hodnotenie. Prospel, neprospel

Názov triedy na vysvedčení:  Ak nevyplníte, použije sa Názov

Názov alt.:

[Pomoc?](#)

Ok a Nová OK Zrušiť

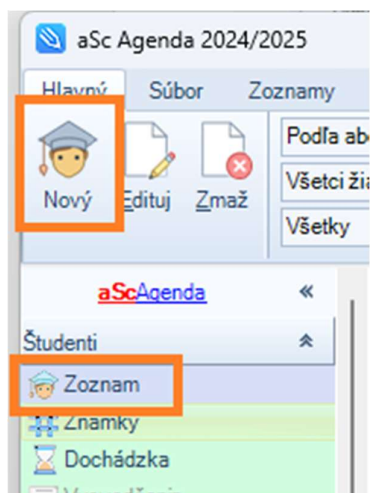


### C. Zaznačte odbor v kartách žiakov

Žiaci sa vzdelávajú podľa nového ŠVP v prvom ročníku v školách, ktoré prijali nový ŠVP v školskom roku 2024/2025.

Žiaci sa vzdelávajú podľa nového ŠVP v prvom a druhom ročníku v školách, ktoré začali vzdelávať podľa nového ŠVP v školskom roku 2023/2024.

#### 1. Vyberte záložku Zoznam v časti Študenti



#### 2. V karte žiaka v záložke Základné údaje vyberte 7921 B 11 v položke Odbor, kód nájdete sprístupnený v roletke.

Študent

Priezvisko:  Trieda:   Externý žiak

Meno:  Číslo v katalógu triedy: #

**Základné údaje**

Rodné číslo:  Rodné priezvisko:

Bydlisko:  Titul:

Štúdium:  Dátum narodenia:  Pohlavie:

E-mail:  Miesto narodenia:  Poistenie:

Otec:  Okres:  Zdrav. poisťovňa:

Matka:  Národnosť:  Číslo pasu:

Prijímačky:  Občianstvo:  Utečenec:

Archív:  Číslo OP:

Záuj. vzdelávanie:

Platby, ŠVP, LK:  Rok dochádzky:

Vyšetrenia:  Ročník:

RIS:

Testovanie:

Odbor:  7921 B 11 základná škola I. stupeň - I. cyklus

Číslo vzdelávacieho poukazu:

Uplatňuje si vzdelávací poukaz na našej škole

Poznámky: